



**Informationen der ZSB der BUW**  
**Wege zu einer guten Studienentscheidung**





**Wie finde ich das Passende für mich?  
- DIE RECHERCHE**

# IHRE AUSGANGSSITUATION

Eine zeitliche Orientierung bei der Studienwahl ist wichtig.  
Wo befinden Sie sich gerade?

Q1

Q2

ABI – und dann?

Dez.

Dez.

Mai



- Es gibt vieles, was man nach dem Abitur machen kann. Die folgende Aufzählung zeigt einige der Möglichkeiten.
- Die Punkte in roter Schrift sind dabei problematisch. Denn Ihre Studienwahl sollte in erster Linie von Ihren Bedürfnissen und Wünschen abhängen und nicht von denjenigen Dritter.
- Dauerhaft als sog. ungelernte Kraft Gelegenheitsjobs nachgehen – Da gibt es bessere Alternativen wie z.B. eine Ausbildung oder ein Studium.
- Und wenn Sie abwarten und nichts tun, wird die Welt sich trotzdem weiterdrehen. Sie werden älter und verpassen Zeit und Möglichkeiten.

- ➔ studieren?
- ➔ einen Beruf kennen lernen (Praktikum)?
- ➔ einen Beruf erlernen?
- ➔ sich sozial engagieren  
(freiwilliges soziales Jahr/ Bundesfreiwilligendienst)?
- ➔ in der Welt rumkommen  
(Praktikum, Work & Travel, etc.)?
- ➔ **einfach nur jobben?**
- ➔ **das machen, was meine Eltern für richtig halten?**
- ➔ **oder doch lieber abwarten und nichts tun?**

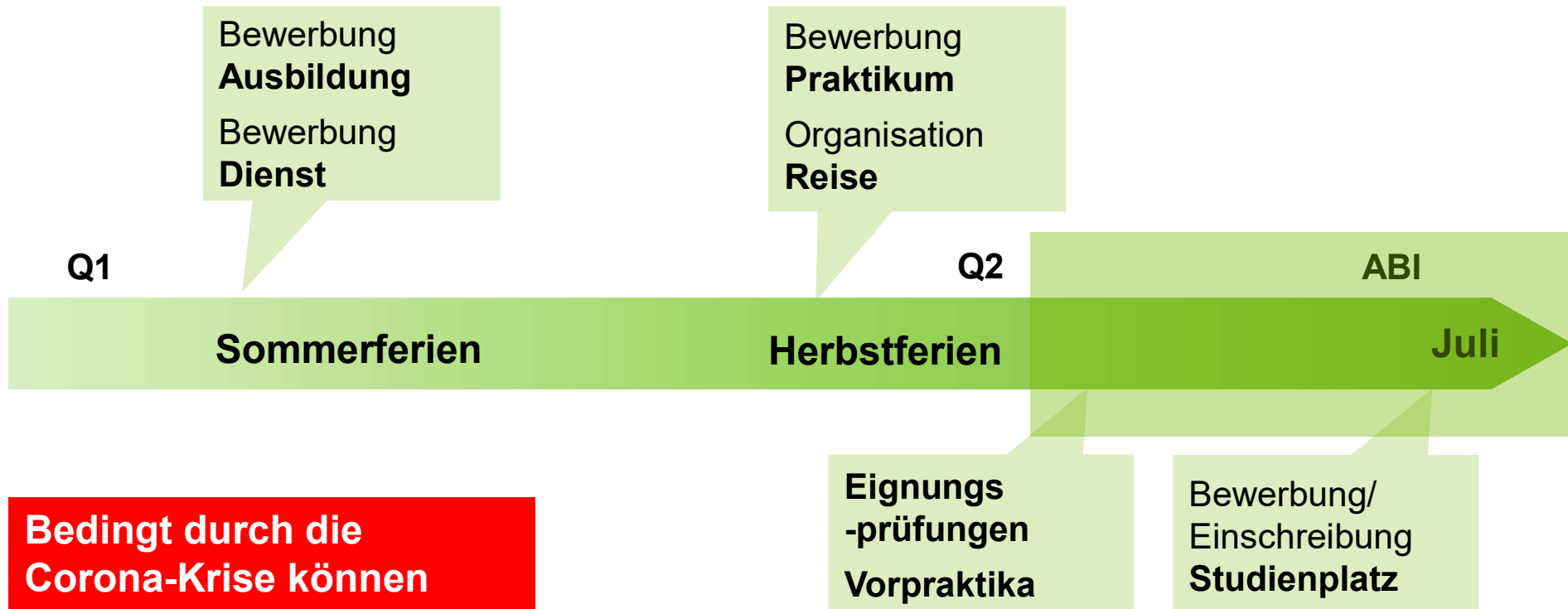
# ABI – UND DANN...

Hier eine **Übersicht** der gängigen Optionen nach dem Abi:  
Um was geht es, wann müssen sich darum kümmern, wann geht es los  
und wie lange dauert es.

Was?	Check in?	Beginn nach dem Abi?	Dauer?
Studium	Q2 bzw. <b>kurz</b> nach dem Abi	Oktober Vorpraktika/-kurse vorher	3 – 4 Jahre (Bachelor)
Ausbildung	Q1 (1 Jahr vor Beginn)	August/September	1 – 3 Jahre (schulisch, dual)
Praktikum	Q2 bzw. nach dem Abi	individuell	6 Monate – 1 Jahr
Dienst	Q1 (1 bis 1 ½ Jahre vor Beginn)	individuell	6 – 18 Monate
Ausland	Q2	individuell	individuell
Jobben	individuell	individuell	individuell

# ABI – UND DANN ...

Und hier noch einmal die Punkte auf einen **Zeitstrahl** übertragen:  
Wann müssen Sie sich um was kümmern?



**Bedingt durch die Corona-Krise können sich Daten ändern. Bitte informieren Sie sich unbedingt auf den Seiten der Hochschulen!**

# ERST MAL SCHAUEN...


Woran sollen Sie sich orientieren, wenn Sie für sich **passende Wege nach dem Abi** finden wollen?

WAS KANN ICH?



EIGNUNG

WAS WILL ICH?



NEIGUNG

WO FINDE ICH DAS?



INFORMIEREN

**SIE HABEN DIE CHANCE ZU ENTSCHEIDEN,  
WIE ES WEITERGEHT.**



# WAS KANN ICH? (EIGNUNG)

Woran erkennt man so etwas wie **Eignung**?

- Was fällt mir leicht, obwohl andere es vielleicht schwer finden? Was fliegt mir zu?
- Wo haben mir andere schon mal gesagt, dass ich etwas wirklich gut kann?
- In welchen Fächern habe ich die besten Noten?
- Ich teste das mal aus! – Online-Assessments

# WAS WILL ICH? (WÜNSCHE/NEIGUNGEN)

Woran erkennt man echte **Interessen**?

- ➔ Womit befasse ich mich wirklich gern?
- ➔ Kenne ich jemanden, den ich für seinen/ihren Job (insgeheim) bewundere?
- ➔ Wo habe ich schon gute Erfahrungen gesammelt?
- ➔ Wofür würde ich mich wirklich ins Zeug legen?
- ➔ Was würde ich sofort machen, wenn da nicht dieser Zweifel wäre, ob ich es schaffen kann?

# HÄUFIGE MISSVERSTÄNDNISSE

Mit derartigen **Überzeugungen** können Sie es sich unnötig schwer machen.

➔ Die Entscheidungen, die ich jetzt treffe, werde ich nie wieder ändern können.

➔ Es gibt die eine richtige Entscheidung und sonst nur Nietens.

➔ Ich les' einfach ganz viel und werd' dann schon wissen, was ich will.

➔ Die andern wussten schon immer, was sie mal werden wollten. Ich bin halt ein hoffnungsloser Fall.

# HÄUFIGE MISSVERSTÄNDNISSE

Denn eigentlich sieht es **ganz anders** aus:

- ➔ Viele Studierende wechseln z.B. ihr Studienfach in den ersten beiden Semestern. Fehlentscheidungen lassen sich in der Regel am Anfang korrigieren.
- ➔ Statt das einzig Richtigen können Sie sich auf die Suche nach Möglichkeiten machen, die zu Ihnen passen.
- ➔ Statt nie endender Informationsrecherche können Sie uns z.B. mit Ihren Fragen anrufen.
- ➔ Sehr viele junge Menschen wissen nach dem Abi noch nicht, wie es weitergeht.

# WO FINDE ICH DAS? (INFORMIEREN)



**ZSB**  
ZENTRALE  
STUDIEN  
BERATUNG

Es folgen einige **Links zu Hilfsmitteln im Netz**, mit denen Sie weiterarbeiten können.

**GRUNDREGEL:**

**Von nix kommt nix.**



# WO FINDE ICH DAS? (INFORMIEREN)



**ZSB**  
ZENTRALE  
STUDIEN  
BERATUNG

## ➔ THEMA: AUSBILDUNG UND STUDIUM

**Alles Wichtige auf einen Blick:**

<https://www.arbeitsagentur.de/bildung/ausbildung>

<https://berufenet.arbeitsagentur.de>

**Vorträge, Beratung, Stellenbörse:**

<https://www.arbeitsagentur.de/bildung/berufsberatung>

# WO FINDE ICH DAS? (INFORMIEREN)

## ➔ THEMA: GAP-YEAR

**Alles Wichtige auf einen Blick:**

<https://www.arbeitsagentur.de/bildung/zwischenzeit>

**Vorträge, Beratung, Stellenbörse:**

<https://www.arbeitsagentur.de/bildung/berufsberatung>

**BAFzA** (Bundesamt für Familie und zivilgesellschaftliche Aufgaben, ehemals „Bundesamt für den Zivildienst“)

<https://www.bafza.de/aufgaben/freiwilligendienste.html>

**Rechercheinstrument** der Träger/Anbieter von FSJ-Stellen:

<https://www.pro-fsj.de/de>

**Bundeswehr**

<https://www.bundeswehrkarriere.de/fwdl/140950>

# WO FINDE ICH DAS? (INFORMIEREN)

## ➔ THEMA: STUDIUM

### **Alles Wichtige auf einen Blick:**

<https://www.arbeitsagentur.de/bildung/studium>

<https://studienwahl.de>

### **Vorträge & Beratung:**

<https://www.arbeitsagentur.de/bildung/berufsberatung>

<https://www.zsb.uni-wuppertal.de>

### **Self-Assessment-Tool „Selbsterkundungstool“:**

[www.arbeitsagentur.de/bildung/studium/welches-studium-passt](http://www.arbeitsagentur.de/bildung/studium/welches-studium-passt)

### **Studienplatzrecherche:**

<https://www.hochschulkompass.de>

### **Hochschulranking:**

<https://ranking.zeit.de/che/de/>

## ➔ THEMA: Check U

Auf unserer Website finden Sie auch eine Präsentation, die Ihnen die Nutzung des Selbsterkundungstools Check U erläutert.

[www.arbeitsagentur.de/bildung/studium/welches-studium-passt](http://www.arbeitsagentur.de/bildung/studium/welches-studium-passt)

Kurz gesagt geht es dabei um eine Reihe von Tests z.B. zu Ihrer Eignung oder Ihren Interessen, um Ihnen auf der Grundlage der Testergebnisse Studienfächer zu empfehlen.

# WIE RECHERCHIEREN?

Welches Tool eignet sich im Netz für  
die **Studiengangsrcherche**?

[www.hochschulkompass.de](http://www.hochschulkompass.de)

Google





# WO FINDE ICH DAS? (INFORMIEREN)

## HILFSMITTEL bei der Recherche:

### ➔ SAMMELN UND ORDNEN:

Materialsammlung, Fristenübersicht

### ➔ SICH ZEIT NEHMEN:

Entscheidungstagebuch führen

### ➔ REDEN HILFT:

Mit Menschen sprechen, die das gemacht haben,  
was mich interessiert.

Mit Freunden laut über meine Zukunft nachdenken.

Studiengang	Ort	Studienbeginn	Zulassungsbeschränkung	Frist(en)	offene Fragen
<a href="#">Wirtschaftswissenschaften, B.Sc.</a>	Uni Wuppertal	Wintersemester	NC-Verfahren	15.07.2015	NC-Werte checken Gibt es keine Betriebswirtschaft?
Betriebswirtschaftslehre, B.Sc.	Uni Düsseldorf	Wintersemester	Orts-NC	15.07.2014	Was bedeutet Orts-NC? Aktuelle Frist für 2015?
Mediendesign/Designtechnik	Uni Wuppertal	Wintersemester	Eignungsfeststellungsverfahren	??	Anmeldung zu Eignungstest notwendig? Was wird geprüft? Mit BWL studierbar?

Für die Zeit nach Corona können Sie sich auch die **Entscheidungstrainings** vormerken: Einmal im Monat an einem Freitag und Samstag stattfindend arbeiten Sie mit anderen jungen Menschen in Kleingruppen auf kreative und vielseitige Weise für Ihre Zeit nach dem Abi. Sie reflektieren darüber, was Ihnen wichtig ist. Und erhalten Ideen, was dazu an Ausbildungen oder Studienmöglichkeiten passen könnte. Außerdem vermitteln wir ihnen Recherche- und Entscheidungskompetenzen bei der konkreten Suche nach Möglichkeiten, ihre Ausbildungs- und Studienwünsche umzusetzen.

## ENTSCHEIDUNGSTRAININGS

### TERMINE:

➔ <http://www.zsb.uni-wuppertal.de/trainings>

**ZEIT:** Freitag, 15:00 – 18:00 Uhr (pünktlich),  
Samstag, 10:00 – 16:00 Uhr (pünktlich)

### ANMELDUNG UND INFORMATIONEN:

ZSB – Zentrale Studienberatung  
Gebäude B, Ebene 05 und 06

Montag – Donnerstag 10:00 - 16:00 Uhr,  
Dienstag 10:00 - 17:00 Uhr  
Freitag 10:00 - 12:00 Uhr

Telefon: (0202) 439-2595  
E-Mail: [trainings@zsb.uni-wuppertal.de](mailto:trainings@zsb.uni-wuppertal.de)



**Wie geht das: studieren?**  
**- Alles Wichtige zum Thema Studium**

Folgende Fragen sollten Sie bei der Recherche nach einem Studienplatz klären:

- Welche **Fächer** könnten mich interessieren?
- **Wo** kann ich es studieren?
- **In welcher Form** kann ich es studieren?
- **Wann** ist der **Studienbeginn** möglich?
- Gibt es **Zulassungsbeschränkungen**?
- Was genau sind die **Studieninhalte**?
- **Wann studiere ich was**?
- Wie sieht mein **Studienalltag** aus?
- Kenne ich jemanden, der das schon macht?

# STUDIENGANGSFORMEN

## 1-FACH-BACHELOR

- Vollzeit
- Teilzeit
- berufsintegrierend
- Fernstudium

## KOMBINATORISCHE BACHELOR

## INTERNATIONALE STUDIENGÄNGE DOPPELDIPLOMIERUNG

## STAATSEXAMEN

## DUALE STUDIENGÄNGE

### Studiendauer:

6 Semester

\*(bzw. 7 Semester)

### Zeitaufwand:

180 LP

\*(bzw. 210 LP)

### Studiendauer:

9 Semester

### Zeitaufwand:

237 LP

### Studiendauer:

8 Semester

### Zeitaufwand:

180 LP

Welche  
Studiengangs-  
formen gibt es  
(u.a.)?



# BEISPIEL „SOZIALWISSENSCHAFT“

## 1-FACH-BACHELOR

- Soziologie B.A. (BUW, Wuppertal), WiSe, NC
- Sozialwissenschaft B.A. (RUB, Bochum), WiSe/SoSe, NC
- Gesellschaftswissenschaften B.A. (RWTH, Aachen), WiSe, NC
- Sozialwissenschaften - Medien, Politik, Gesellschaft B.A. (HHU, Düsseldorf), WiSe, NC

## KOMBINATORISCHE BACHELOR

- Sozialwissenschaften B.A. (BUW, Wuppertal), WiSe, NC
- Sozialwissenschaften B.A. (UDE, Duisburg-Essen), WiSe, NC
- Politik, Wirtschaft und Gesellschaft B.A. (RUB, Bochum), WiSe/SoSe, NC
- Kultur, Individuum und Gesellschaft B.A. (RUB, Bochum), WiSe/SoSe, NC

- Welche Studiengänge kann ich **auch zum Sommersemester** beginnen?  
**3 von 8** (Studiengänge an der RUB)
- Welche Studiengänge sind **zulassungsbeschränkt**?  
**8 von 8**

Dieses kleine Recherchebeispiel zum Studienwunsch „Sozialwissenschaften“ zeigt: Die recherchierten grundständige Studiengänge in Sozialwissenschaften können häufig nur zum Wintersemester begonnen werden. Alle sind darüber hinaus zulassungsbeschränkt.



## AMTLICHE MITTEILUNGEN

Verkundungsblatt der Bergischen Universität Wuppertal  
Herausgegeben vom Rektor

NR\_28 JAHRGANG 44  
05.03.2015

**Prüfungsordnung (Fachspezifische Bestimmungen) für den  
Teilstudiengang Sozialwissenschaften im Kombinatorischen Studiengang Bachelor of Arts  
an der Bergischen Universität Wuppertal**

vom 05.03.2015

(...)

### § 1

#### Umfang und Art der Bachelorprüfung

Die Bachelorprüfung im Sinne des § 4 der Prüfungsordnung (Allgemeine Bestimmungen) für den Kombinatorischen Studiengang Bachelor of Arts im Teilstudiengang Sozialwissenschaften ist bestanden, wenn folgende Leistungspunkte in den Modulen und Modulabschlussprüfungen gemäß der Modulbeschreibung erworben worden sind. Die Modulbeschreibung ist Bestandteil dieser Prüfungsordnung.

Durch Wahl eines der folgenden Profile sind insgesamt 76 LP zu erwerben:

#### Bei Wahl des Profils A Sozialwissenschaften "Gymnasium und Gesamtschule (Gym/Ge)"

K-SOW1	Grundzüge der Soziologie	9 LP
K-SOW2	Sozialstrukturanalyse	9 LP
POL1.1	Einführung in die Politikwissenschaft	9 LP
BWiWi 1.4	Grundzüge der Volkswirtschaftslehre I (Makroökonomie)	9 LP
BWiWi 1.11	Statistik I (Deskriptive Statistik)	6 LP
BWiWi 1.13.kBA	Einführung in die Wirtschaftswissenschaft	4 LP
POL1.3/BASoz.12	Politik und Gesellschaft der BRD	8 LP
K-SOW3	Interdisziplinäres Seminar	4 LP

sowie weitere 18 Leistungspunkte durch die Wahl einer disziplinären Spezialisierung.

Im Bereich Spezialisierung Soziologie durch Wahl von zwei der folgenden Module:

K-SOW4	Theorien in der Soziologie I: Makrosoziologische Perspektiven	9 LP
K-SOW5	Theorien in der Soziologie II: Mikrosoziologische Perspektiven	9 LP
K-SOW6	Organisationssoziologie	9 LP
K-SOW7	Politische Soziologie	9 LP

Hier der Auszug  
aus einer  
**Prüfungsordnung.**  
Unten sehen Sie  
die Auflistung der  
zu studierenden  
Module. Die  
Prüfungsordnungen  
finden Sie bei uns  
auf unserer  
Website unter dem  
Punkt  
Studienangebot.

Und hier der entsprechende Auszug aus dem **Modulhandbuch**. Sie können genau entnehmen, mit welchen Inhalten Sie in diesem Studium befasst sein werden. Die Modulhandbücher finden Sie meist bei den Prüfungsordnungen.

K-SOW1 Grundzüge der Soziologie							
Lernziele/ Kompetenzen				P / WP	Gewicht der Note	Workload	
Die Studierenden kennen die historische Entwicklung und die Spezifika soziologischer Wirklichkeitsanalyse. Sie beherrschen die Fertigkeiten wissenschaftlichen Arbeitens und sind mit den zentralen Grundbegriffen der Soziologie vertraut. Die Studierenden sind über die Entwicklung des disziplinären Selbstverständnisses der Soziologie, der begrifflichen und wissenschaftstheoretischen Grundlagen orientiert.				P	9/76	9 LP	
Nachweise				Nachweis für	Nachgewiesene LP		
Modulabschlussprüfung		Schriftliche Prüfung (Klausur) (2-mal wiederholbar) 120 min. Dauer		ganzes Modul	6 LP		
unbenotete Studienleistung		Nach Maßgabe der oder des Lehrenden		Modulteil(e) b	3 LP		
Komponenten		Inhalt		P / WP	Lehrform	SWS	Aufwand
a	Einführung in das Studium der Soziologie	Die Veranstaltung gibt einen Überblick über Geschichte, zentrale Begrifflichkeiten, wissenschaftstheoretische Grundlagen und zentrale Fragestellungen der Soziologie.		P	Vorlesung	2	6 LP
b	Techniken des sozialwissenschaftlichen Arbeitens und Präsentierens	Die Veranstaltung vermittelt Techniken der Literatur- und Materialrecherche incl. Nutzung elektronischer Recherchemöglichkeit, Richtlinien zur Gestaltung wissenschaftlicher Texte, Zitierregeln, Aufbau und Argumentation in wissenschaftlichen Texten, Vortragstechniken, Präsentationsmethoden und -medien, Moderation und Diskussionsleitung.		P	Seminar	1	3 LP

# STUDIENVERLAUFSPLAN

Bachelor of Arts Soziologie (Sociology)  
Änderung der Prüfungsordnung von 2013  
**Studienverlaufsplan**

6	Vertiefung II 9LP		Thesis 15LP		Praktikum Bericht 6LP	
5	Vertiefung I 9LP		Soz. Soz. SEM 6LP		Praktikum 12LP	Praktikum SEM 3LP
4	Pol. Soz. 12LP	Org. Soz. 12LP	Soz. Soz. VL 6LP			
3	Makro SEM 6LP	Mikro VL 6LP	Mikro SEM 6LP	Methoden II Anwdg 3 LP	Methoden II SPSS 3 LP	Statistik II 6 LP
2	Makro VL 6LP	Grundzüge BLP 3 LP	Logik 5 LP	Erkenntnis-/Wiss.Th. b & c 4LP	Methoden I 6 LP	Statistik I 6 LP
1		Grundzüge VL 6 LP	Grundzüge Englisch 3 LP	Sozialstruktur VL 6 LP	Sozialstruktur KOL (BLP) 6 LP	WP 9LP

Dieses Diagramm zeigt den **Studienverlauf**, d.h. wann welche Module idealerweise zu studieren sind.



# DER STUDIENALLTAG

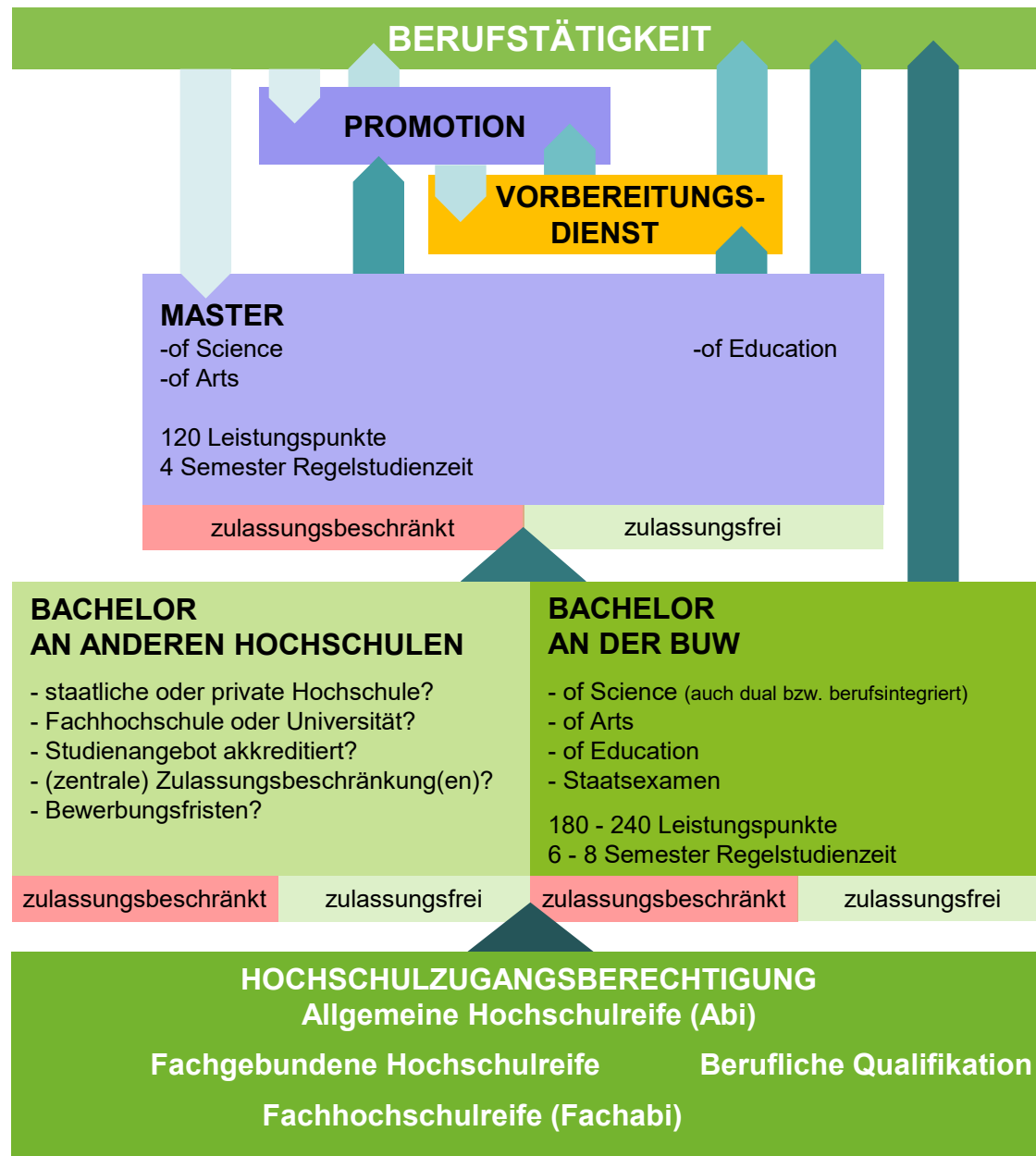
Hier sehen Sie den **Stundenplan** einer Studierenden im 3. Fachsemester Wirtschaftswissenschaften und Germanistik im Kombinatorischen Bachelor of Arts. Etwa 40 h sind Sie in Veranstaltungen oder selbstlernend mit dem Studium beschäftigt.

STUNDENPLAN WS 17/18 3. Semester WiWi & Germanistik

	Montag	Dienstag	Mittwoch	Donnerstag	Freitag
08:00 - 09:00	VWL I	Tutorium BWL III Finanzierung	Sport: schwimmen	Tutorium VWL I	Sport: schwimmen
09:00 - 10:00	Vorlesung				
10:00 - 11:00	VWL I	Proseminar Adl (Tristan) & Isolde	Arbeiten 10-12 Uhr	/	Vorlesung BWL III Organisation
11:00 - 12:00	Vorlesung				
12:00 - 13:00	VWL I	12:30-15 Uhr arbeiten	Vorlesung Märchen	Vorlesung Adl	Vorlesung BWL III Finanzierung
13:00 - 14:00	Übung				
14:00 - 15:00	Pragmatik			14-17 Uhr arbeiten	Lerngruppe WiWi
15:00 - 16:00	Vorlesung	Tutorium BWL III Organisation	Lerngruppe Germanistik		
16:00 - 17:00					
17:00 - 18:00	Chor				
18:00 - 19:00					

# ALLGEMEINE STRUKTUR DER BACHELOR- UND MASTERSTUDIENGÄNGE AN DER BUW

Dieses Diagramm zeigt Abschnitte und Zeiträume im Studienverlauf



8 Jahre

6,5 Jahre

5 Jahre

3 – 4 Jahre

Abi

# ZULASSUNGSBESCHRÄNKUNGEN

In wie fern können Studiengänge in der **Zulassung beschränkt** sein?

Es gibt unterschiedliche Zulassungsbeschränkungen bzw. Auswahlverfahren:

- ➔ **Eignungsfeststellungsverfahren** (Kunst, Design, Sport, ...)
- ➔ **Örtliches Auswahlverfahren durch die Hochschule**
- ➔ **Örtliches Auswahlverfahren durch das Dialogorientierte Serviceverfahren**
  - ➔ **zentral** über die Website von Hochschulstart
  - ➔ **dezentral** über die Website der Hochschule
- ➔ **Bundesweites Auswahlverfahren durch Hochschulstart**

Jedes der Verfahren hat:

- ➔ **eigene Fristen**
- ➔ **eigene Abläufe bzw. Regeln**

**SICH BEWERBEN BEDEUTET  
AM ANFANG ERST EINMAL  
SICH FRÜHZEITIG GRÜNDLICH  
ZU INFORMIEREN.**



# STICHWORT: „ORTS-NC“

## Örtliches Auswahlverfahren durch die Hochschule

### Auswahlgrenzen (NC-Werte) für das Wintersemester 2019/20 in örtlich zulassungsbeschränkten Teil-/Studiengängen

**Beachten Sie bitte, dass für eine Zulassung alle Kriterien erfüllt sein müssen und ggf. gelöst wurde!**  
z. B. bei Sonderpädagogik (Auswahl nach Note): Note = mind. 2,5 **und** mind. 4 Wartesemester **und** Dienst (innerhalb dieser Kriterien musste auch noch gelöst werden)  
Bei einer Note von 2,5 und weniger als 4 Wartesemestern war demnach keine Zulassung möglich.

Hier sehen Sie die **Ergebnisse des Auswahlverfahrens zum Wintersemester 19/20.**

Sie können uns gern zur Erläuterung der Werte anrufen.

Studiengang	Auswahl nach Abiturdurchschnittsnote				Auswahl nach Wartezeit				
	DN	WZ	Dienst	Los	WZ	DN	Dienst	Los	
<b>Kombinatorischer Bachelor of Arts</b>									
Anglistik	2,6	0	N	J	2	2,8	N	J	
Biologie	2,1	2	J	J	4	2,3	N	N	
Erziehungswissenschaft (Pädagogik)	2,5	2	J	J	3	2,6	N	N	
Geographie	2,1	0	N	J	6	3,1	J	N	
Germanistik	2,9	2	J	N	0	2,9	N	N	
Germanistik und Mathematik für die Grundschule	2,5	6	J	N	4	2,9	J	J	
Geschichte	2,8	2	N	N	2	3,4	N	J	
Musik für Gymnasien und Gesamtschulen	alle Bewerber*innen konnten zugelassen werden								
Politikwissenschaft	2,9	0	N	J	2	3,3	N	J	
Sozialwissenschaften	2,4	2	N	J	4	2,8	J	J	
Sportwissenschaft	alle Bewerber*innen konnten zugelassen werden								
Wirtschaftswissenschaft	alle Bewerber*innen konnten zugelassen werden								

<http://www.studierendensekretariat.uni-wuppertal.de>

# STICHWORT: „ORTS-NC“

## Wie sind meine Chancen?

Teilstudiengang Erziehungswissenschaft				
WiSe 19/20	2,5/2/J/J	2,4	3WS & 2,6	4 WS
WiSe 18/19	2,5&LOS	2,4	4WS/3,0/D/LOS	5 WS
WiSe 17/18	2,7/4WS/D	2,6	4WS/3,0&LOS	5 WS
WiSe 16/17	2,5/2WS	2,4	4WS/2,9	5 WS
WiSe 15/16	2,5&LOS	2,4	4WS/2,9	5 WS
WiSe 14/15	2,6/2WS	2,5	2WS/2,6	3 WS
WiSe 13/14	2,5&LOS	2,4	2WS/2,6/D	3 WS
WiSe 12/13	3,0/2WS/D	2,9	4WS/3,3	5 WS
WiSe 11/12	2,6/4WS	2,5	4WS/2,9	5 WS

Berechnung eines **Durchschnittswerts**:

$$(2,4+2,4+2,6+2,4+2,4+2,5+2,4+2,9+2,5)/9 = \underline{2,5} \text{ bzw. } \underline{4,5 \text{ WS}}$$

Sie können die Werte der zurückliegenden Jahre addieren und durch die Anzahl der Werte teilen und erhalten damit einen Durchschnittswert.

Hat aber keinen bzw. nur eingeschränkten prognostischen Wert!

## Örtliches Auswahlverfahren durch das Dialogorientierte Serviceverfahren

Beachte Sie bitte ergänzend unsere **Bewerbungsfolien online** und die Webseiten von Hochschulstart.

- ➔ **Registrierung bei Hochschulstart.de**
- ➔ **maximal zwölf Bewerbungen**
- ➔ **Bewerbungen** werden spätestens in der Koordinierungsphase 2 in eine Rangfolge gebracht (**priorisiert**)
- ➔ **Vergabeverfahren** verläuft in **Phasen**
- ➔ Bewerber müssen den Verlauf des Vergabeverfahrens **aktiv mitverfolgen**
- ➔ **Clearingverfahren (Losverfahren)**

Die folgenden Folien zeigen die aktuellen Fristen für das kommende Wintersemester 20/21.

**Bitte entnehmen Sie die Daten zusätzlich von der Homepage des Studierendensekretariats:**

**<https://www.studierendensekretariat.uni-wuppertal.de/de/termine-und-fristen.html>**

# FRISTEN WINTERSEMESTER 20/21

Dies sind die Fristen für die Einschreibung und Bewerbung zum kommenden Wintersemester 20/21

## Hauptverfahren

- **Bewerbungs-schluss**  
Studienplatz
- **Bescheid-versand**  
Hauptverfahren
- **Einschreibe-frist**  
Hauptverfahren

August

20.08

03.09

10.09

21.09

28.09

- **Bescheid-versand**  
1. Nachrückv.
- **Einschreibe-frist**  
1. Nachrückv.

## Nachrückverfahren

<https://www.studierendensekretariat.uni-wuppertal.de/de/termine-und-fristen.html>

# FRISTEN WINTERSEMESTER 20/21

Dies sind die Fristen für die Einschreibung und Bewerbung zum kommenden **Wintersemester 20/21**

## Losverfahren

- **Bewerbungs-  
beginn**  
Losverfahren
- **Bewerbungs-  
schluss**  
Losverfahren
- **Bescheid  
versand**  
Losverfahren

Oktober

**01.10**

**15.10**

November

**02.11**

- **Vorlesungs-  
beginn**  
**Erstsemester**

<https://www.studierendensekretariat.uni-wuppertal.de/de/termine-und-fristen.html>

## ABI - UND DANN?

### MEIN WEG INS STUDIUM

- Beratungsangebote
- wichtige Links und Online-Angebote
- digitale Schnupperveranstaltungen





[www.zsb.uni-wuppertal.de](http://www.zsb.uni-wuppertal.de)

➔ **Sprechstunde für Studieninteressierte!**



## Telefonische Beratung

Mo 15 – 17 Uhr, 0202/439-3056  
Mi 15 – 17 Uhr, 0202/439-3280

Die folgenden Folien zeigen die sonst üblichen zentralen Fristen beispielhaft.

**Bitte recherchieren Sie die Daten immer aktuell. Wir helfen gern:**

**[zsb@uni-wuppertal.de](mailto:zsb@uni-wuppertal.de)**

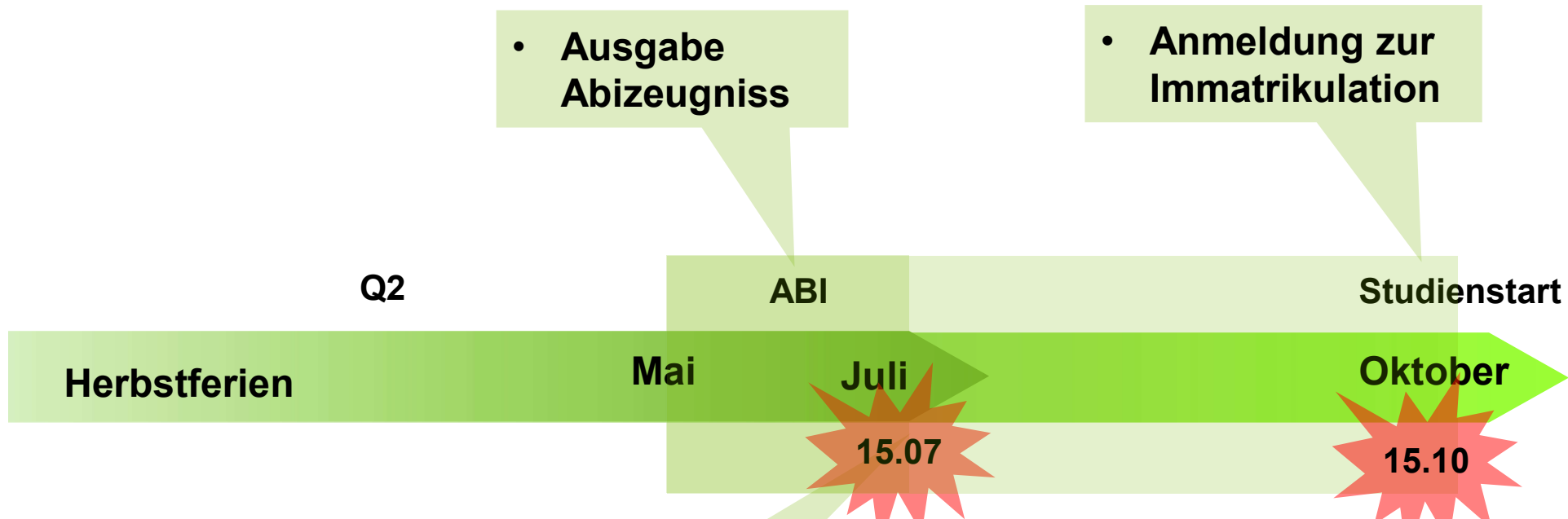
# ABI – UND DANN ...

## Beispiel: **Bewerbung vs. Anmeldung zur Immatrikulation**

Bis wann kann ich mich bewerben? (= zulassungsbeschränkter Studiengang)

Und bis wann kann ich mich zur Immatrikulation anmelden?

(= zulassungsfreier Studiengang)



- **Ausgabe Abizeugniss**

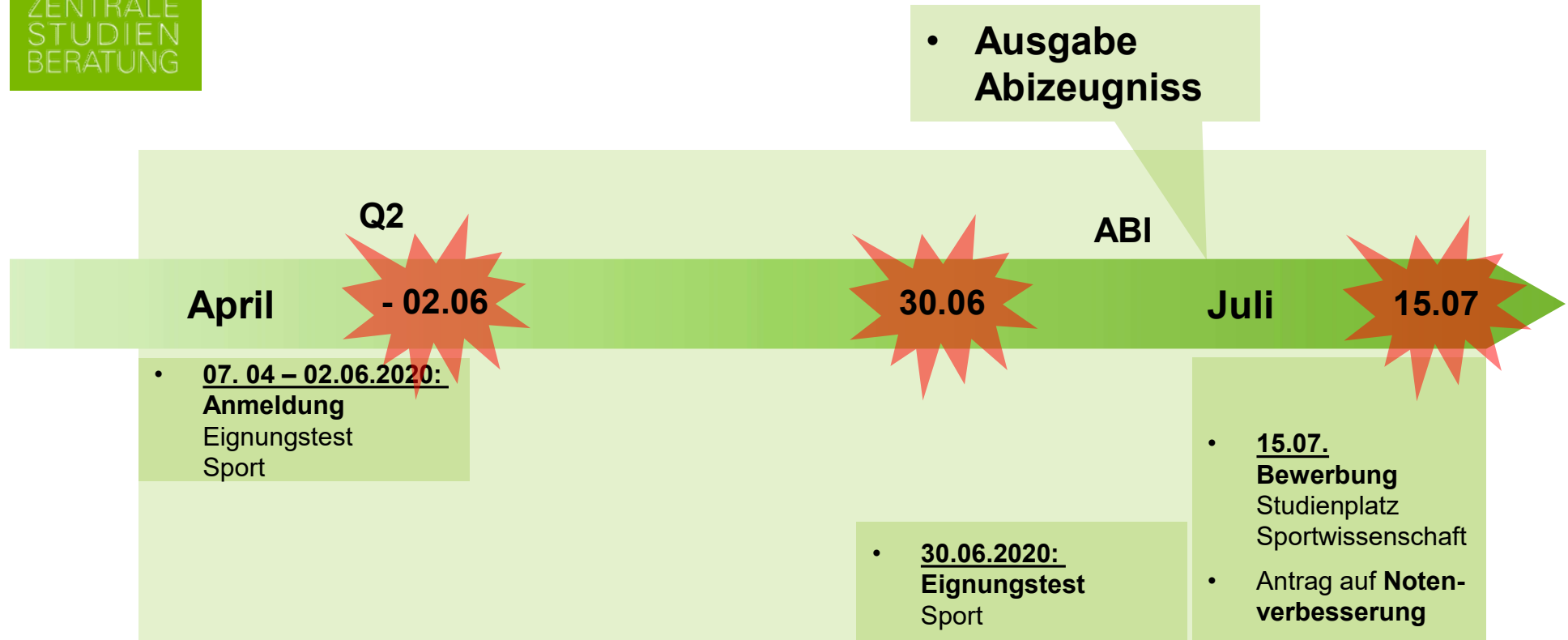
- **Anmeldung zur Immatrikulation**

- **Bewerbung/ Einschreibung Studienplatz**

**Bedingt durch die Corona-Krise können sich Daten ändern. Bitte informieren Sie sich unbedingt auf den Seiten der Hochschulen!**

# ABI – UND DANN ...

Beispiel: **Studienwunsch Sport B.A.**



Dieses Diagramm verdeutlicht, wann man sich um was gekümmert haben muss, wenn man Sportwissenschaften B.A. an der BUW studieren möchte.

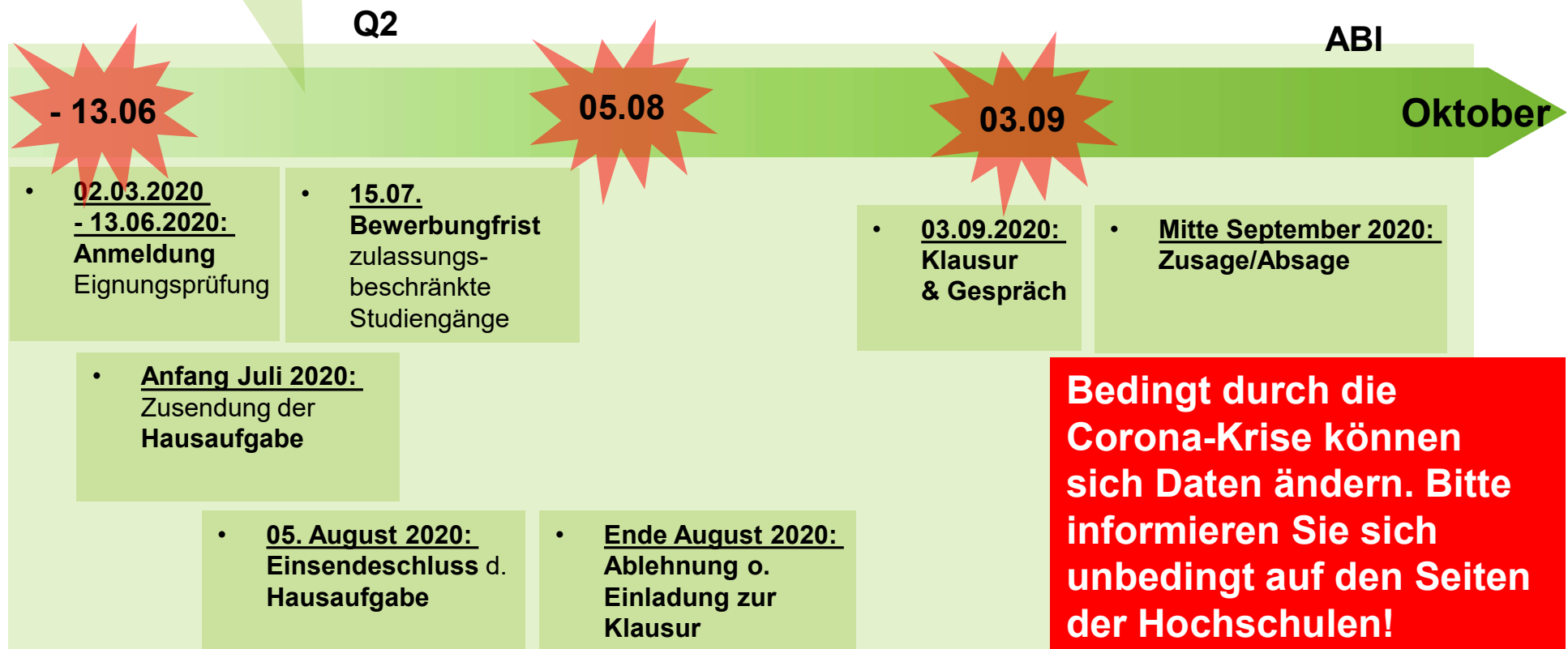
**Bedingt durch die Corona-Krise können sich Daten ändern. Bitte informieren Sie sich unbedingt auf den Seiten der Hochschulen!**

# ABI – UND DANN ...

Beispiel: Studienwunsch **Mediendesign/Designtechnik B.A.**

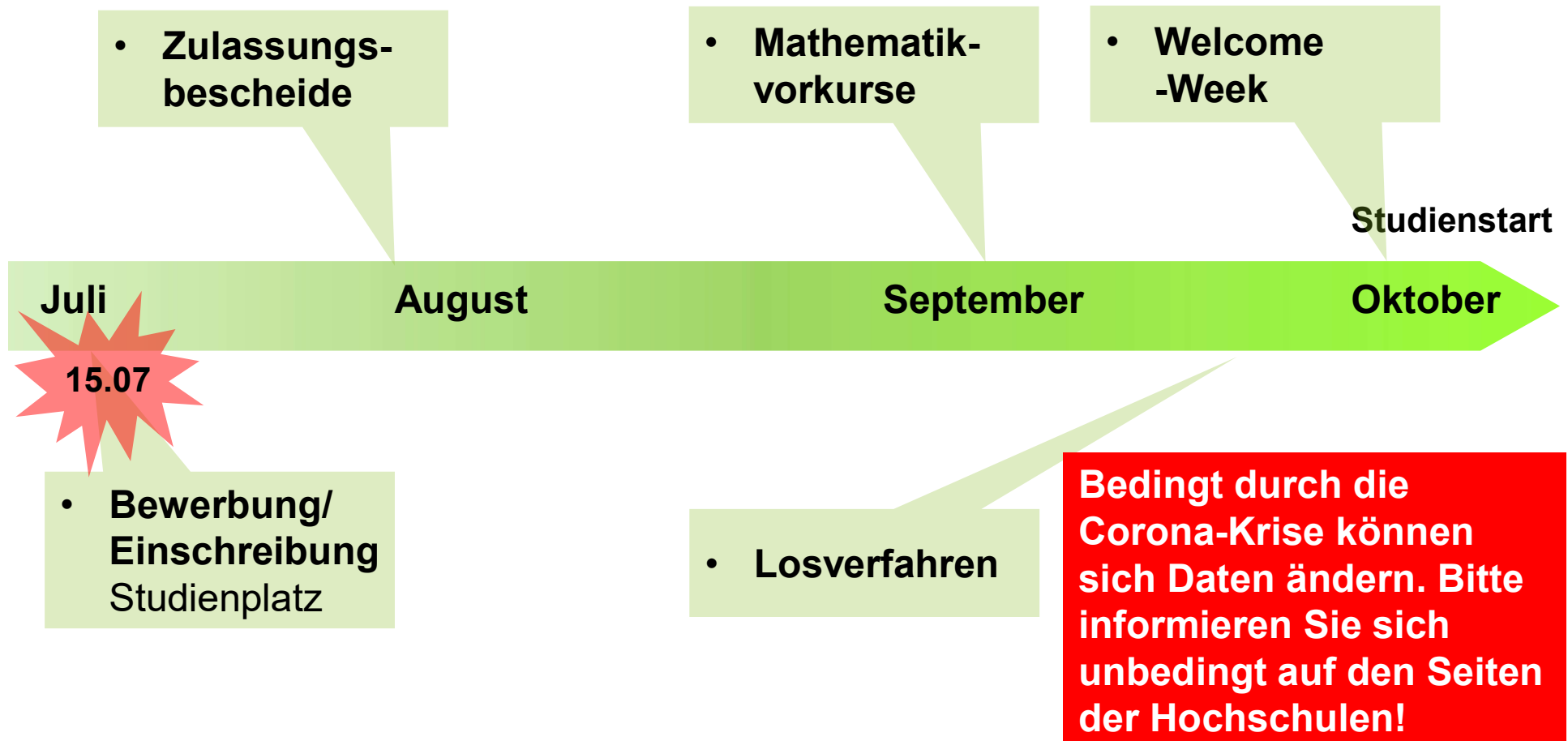
Dieses Diagramm verdeutlicht, wann man sich um was gekümmert haben muss, wenn man Mediendesign/Designtechnik B.A. an der BUW studieren möchte.

- **Ausgabe Abizeugniss**



# ZUGELASSEN – UND DANN?

Wie geht es dann nach der Bewerbung weiter?



Für eine weitergehende **Beratung zum Thema Studienfinanzierung** wenden Sie sich bitte an das BAföG-Amt.

## MIT WELCHEN KOSTEN IST EIN STUDIUM VERBUNDEN?

- ➔ 310,38 € **Semesterbeitrag** an der Bergischen Universität (zwei mal jährlich) Stand SoSe 2020
- ➔ 819 € pro Monat durchschnittlich **an Lebenshaltungskosten** (21. Sozialerhebung des DSW)

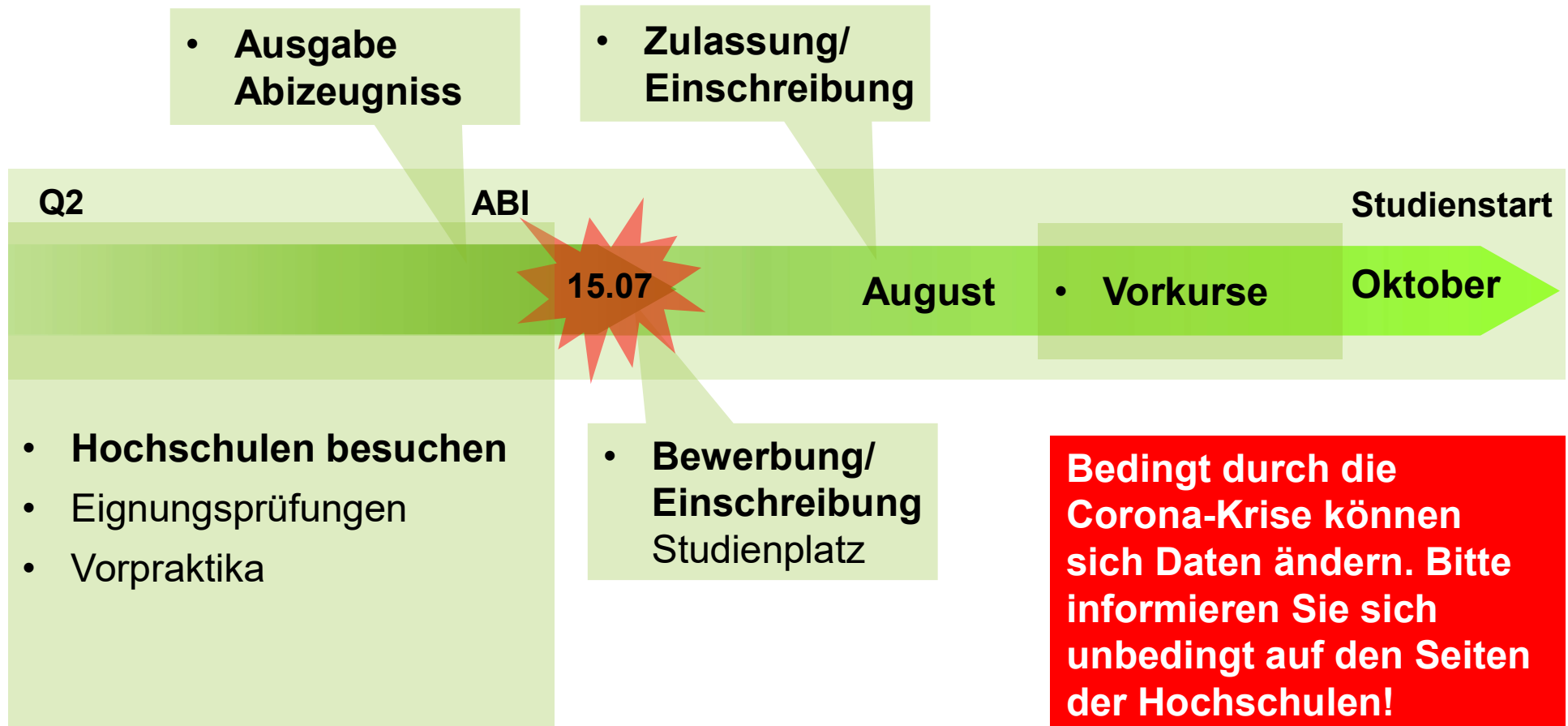
## FINANZIERUNGSMÖGLICHKEITEN:

- ➔ Unterstützung durch die Eltern
- ➔ BAföG: <http://hochschul-sozialwerk-wuppertal.de/studienfinanzierung>
- ➔ Stipendien: <http://www.stipendien.uni-wuppertal.de/>
- ➔ Jobs



# DER WEG INS STUDIUM - ZEITSTRAHL

Die wichtigsten Stationen auf dem Weg ins Studium auf einen Blick:



# LOHNT SICH EIN STUDIUM?

Die Jobplattform Stepstone gibt jährlich einen Gehaltsreport heraus. Für die aktuellen Vergleichszahlen 2018/19 wurden 200 000 Fachkräfte in den ersten zwei Berufsjahren befragt.

## Diese Gehälter stehen den Studierenden in Aussicht

Mediziner haben nach Studienabschluss die besten Gehaltsaussichten, Geschichtsstudenten müssen sich auf niedrigere Einkommen einstellen.

Medizin (und Zahnmedizin)	52.668 Euro
Naturwissenschaften (Biologie, Chemie, Pharmazie, Physik)	48.812 Euro
Wirtschaftsingenieurwesen	48.696 Euro
Ingenieurwissenschaften	47.481 Euro
Rechtswissenschaften	46.524 Euro
Mathematik und Informatik	46.191 Euro
Wirtschaftsinformatik	45.566 Euro
BWL, VWL, Wirtschaftswissenschaften	43.033 Euro
Psychologie	42.823 Euro
Geowissenschaften	41.452 Euro
Lehramt	41.253 Euro
Politik- und Sozialwissenschaften	39.599 Euro
Design	36.252 Euro
Architektur	36.009 Euro
Erziehungswissenschaften, Sozialpädagogik	35.917 Euro
Philosophie und Geisteswissenschaften	35.151 Euro
Geschichts- und Kulturwissenschaften	34.764 Euro

*Die angegebenen Durchschnittsgehälter sind Bruttojahresgehälter mit allen variablen Bezügen (Boni, Prämien, Weihnachtsgehalt usw.). Aus Gründen der Vergleichbarkeit wurden nur Angaben von Arbeitnehmern in Vollzeit berücksichtigt.*

Grafik: Iho • Quelle: Stepstone Gehaltsreport für Absolventen 2018/2019 • Rohdaten herunterladen

# DIE ZENTRALE STUDIENBERATUNG

## DAS TEAM



**ZSB**  
ZENTRALE  
STUDIEN  
BERATUNG




[www.zsb.uni-wuppertal.de](http://www.zsb.uni-wuppertal.de)

➔ **WIR FREUEN UNS AUF SIE!**



### Telefonische Beratung

Mo - Do 10 – 12, 13 – 15 Uhr  
Fr 10 – 12 Uhr



### E-Mail Beratung

[zsb@uni-wuppertal.de](mailto:zsb@uni-wuppertal.de)





**DAS TEAM DER ZSB WÜNSCHT  
IHNEN EIN ERFOLGREICHES ABI!**